



números
em **Destaque**

13. Exportações de bens 2023


Exportações regionais de bens em 2023


A edição nº 13 dos “Números em Destaque” é dedicada ao comércio internacional de bens, mais especificamente à componente exportações. Embora a região exporte essencialmente serviços, por via das despesas de turistas estrangeiros, considera-se de interesse dar a conhecer a realidade das exportações de bens, sobretudo num contexto em que se reconhece a importância de estimular a diversificação da economia regional.

Assinale-se que, embora as exportações de bens sejam efetuadas a partir da região algarvia, isso não significa que os bens sejam produzidos apenas na região. Como exemplo, refiram-se as “armas e munições” ou as “aeronaves e aparelhos espaciais, e suas partes” que surgem com valores de exportação em alguns anos.


Os dados de base utilizados neste Destaque têm como fonte as Estatísticas do comércio internacional de bens, produzidas pelo INE e disponibilizadas anualmente no respetivo portal.


Exportações regionais de bens em 2023

 **292,7** Milhões €
Exportações de bens

 **67,2%**
Produtos alimentares
e bebidas

 **5,2%**
Exportações de bens
de alta tecnologia

 **53,3%**
Taxa de cobertura
das importações
pelas exportações

 **88%**
Exportações intra-UE

Exportações regionais de bens em 2023

As exportações internacionais de bens efetuadas a partir do Algarve alcançaram quase **293 milhões de euros** em 2023. Este valor representa uma descida de 13,6% face a período homólogo, contrariando a tendência observada desde 2014, em particular o crescimento acentuado que teve lugar em 2021 e 2022, situação que se analisará mais adiante.

As exportações regionais têm como **principal destino** outros países da União Europeia (88%), revelando uma concentração mais intensa do que o país (70%). O Algarve tem reforçado as relações comerciais intracomunitárias na última década, centrando-se sobretudo em **quatro mercados** (72% das exportações), com **destaque para Espanha**, para onde seguem 38% das mercadorias.

A análise segundo a “Classificação por grandes categorias económicas (CGCE)” revela que uma parte relevante dos bens exportados (68%) correspondem a **produtos primários**, ou seja, não transformados.

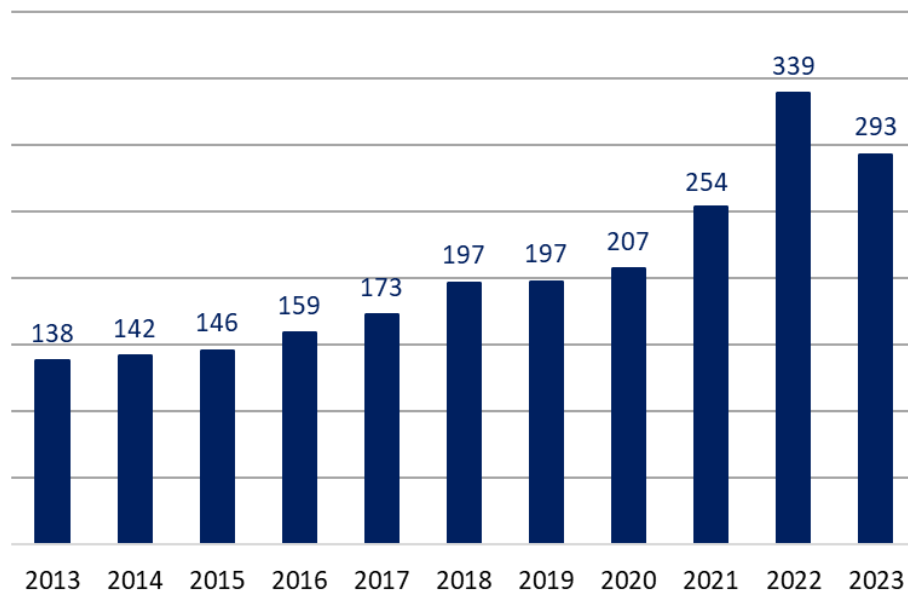
Exportações regionais de bens em 2023

A exportação de **bens de alta-tecnologia** tem evoluído favoravelmente ao longo do tempo, embora com algumas flutuações. Em 2023 correspondiam a 5,2% do total das exportações, valor similar à média nacional.

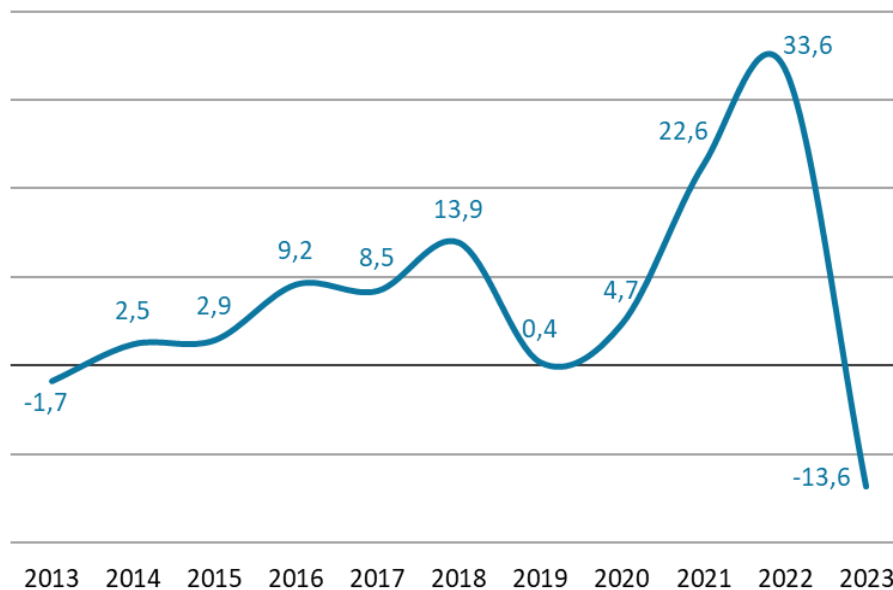
A **intensidade exportadora** da região é reduzida. A relação entre o valor das exportações de bens e o PIB não ultrapassou 2,2% em 2023 (28,9% em Portugal). No entanto, este rácio tem aumentado nos últimos 10 anos. De igual modo, a região têm uma representação diminuta nas exportações totais de bens registadas a nível nacional, não ultrapassando 0,38% em 2023.

A **taxa de cobertura** das importações pelas exportações foi de 53%, o que traduz uma descida em relação ao valor médio dos últimos 10 anos.

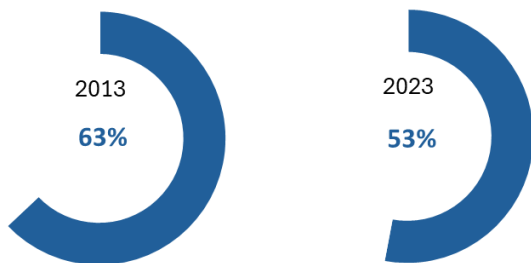
Algarve. Exportações de bens (milhões de euros; preços correntes)



Algarve. Taxa de variação anual das exportações de bens (%)



*Algarve. Taxa de cobertura
das importações pelas exportações (%)*



*Algarve. Proporção de exportações
de bens de alta tecnologia (%)*



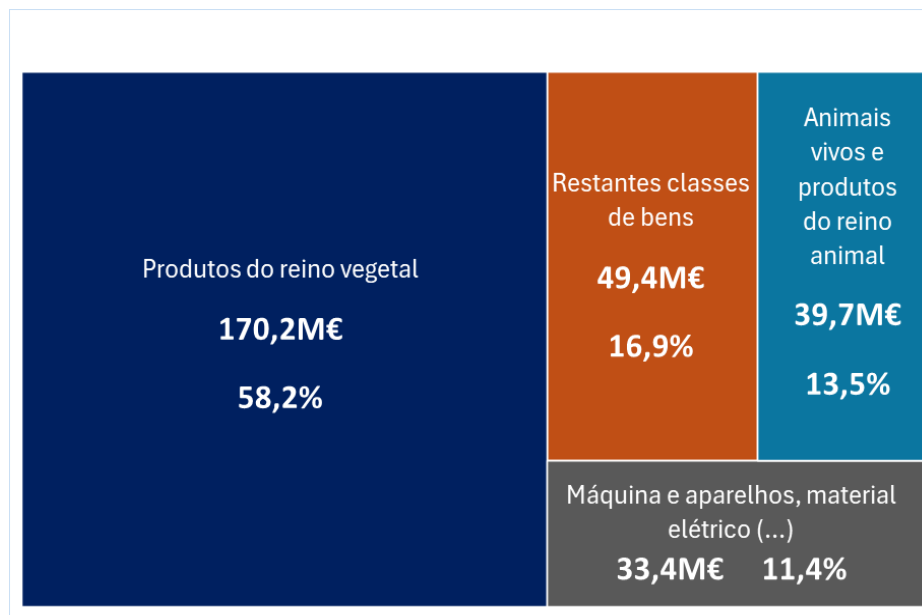
Exportações regionais de bens em 2023

Para maior detalhe sobre o tipo de bens/mercadorias exportados é importante ter em consideração a Nomenclatura Combinada (NC2), “que é a nomenclatura das mercadorias da União Europeia que satisfaz as exigências das estatísticas do comércio internacional (intra e extracomunitário) e da pauta aduaneira (...)”, podendo o documento ser consultado no portal do INE. A informação disponível apresenta o valor das exportações por 21 grandes secções e, de forma mais desagregada, por 98 capítulos.

A análise das **secções** NC2 confirma que a região algarvia exporta sobretudo “**produtos do reino vegetal**”. Em 2023, estas mercadorias alcançaram um valor de 170,2 milhões de euros, o equivalente a 58% do total das exportações regionais.

Em segundo lugar surgem as exportações de “**animais vivos e produtos do reino animal**” com um contributo de quase 14% e, em terceiro, as “**máquinas e aparelhos, material elétrico, e suas partes** - aparelhos de gravação ou de reprodução de som, aparelhos de gravação ou de reprodução de imagens e de som em televisão, e suas partes e acessórios”, que representam 11,4%.

Algarve. Exportações por tipo de bens em 2023, por Secções da Nomenclatura Combinada



Exportações regionais de bens em 2023

Estas 3 secções somam 83% dos bens exportados pelas empresas sediadas no Algarve.

Com um valor de exportações bastante menos significativo, segue-se o “material de transporte”, com 12,4 milhões de euros (4%), os “produtos das indústrias alimentares - bebidas, líquidos alcoólicos e vinagres - tabaco e seus sucedâneos manufacturados (...)” que alcançam quase 11,2 milhões de euros (3,8%), e os “matérias têxteis e suas obras” que, em 2023, corresponderam a 5,2 milhões de euros (1,2%).

Uma *leitura mais fina*, ao nível dos *capítulos*, isto é, das categorias que integram cada secção, indica que as “Frutas”, nomeadamente citrinos, apresentam grande preponderância nas exportações. O valor desta mercadoria atingiu 107,5 milhões de euros no ano em análise, correspondendo a 36,7% das exportações regionais.

As “sementes e frutos oleaginosos - grãos, sementes e frutos diversos - plantas industriais ou medicinais - palhas e forragens” são a categoria com o segundo valor de exportação mais elevado, quase 36 milhões de euros, ou seja, 12,3% do total. Esta

Exportações regionais de bens em 2023

categoria apresentou uma quebra significativa em relação a 2022, período em que atingiu um valor recorde, muito superior aos anos anteriores. O valor das exportações das “sementes e frutos oleaginosos” diminuiu 69,9 milhões de euros, influenciando decisivamente a variação homóloga das exportações em 2023 que, como referido inicialmente, foi de -13,6%. Embora não exista informação publicada ao nível de produto, esta situação terá sido influenciada pela descida significativa do preço da alfarroba, comparativamente ao ano anterior.

Os produtos da pesca e aquacultura integram também o “*top 3*” das mercadorias exportadas. Em 2023 o valor dos “peixes e crustáceos, moluscos e outros invertebrados aquáticos” alcançou 33,7 milhões de euros, o equivalente a 11,5% das exportações.

As exportações de “plantas vivas e produtos da floricultura” e de “reatores nucleares, caldeiras, máquinas, aparelhos e instrumentos mecânicos, e suas partes” rondaram 21 milhões de euros, ou 7%, em cada um dos casos.

Exportações regionais de bens em 2023

As “máquinas, aparelhos e materiais elétricos e suas partes; aparelhos de gravação ou de reprodução de som, aparelhos de gravação ou de reprodução de imagens e de som em televisão e suas partes e acessórios” é a última categoria que integra o grupo com valor de exportação acima de 10 milhões de euros.

As seis categorias referidas contribuíram, no conjunto, para 79% das exportações regionais em 2023.

Uma **avaliação global** das exportações de **2013 a 2023**, considerando o valor acumulado nesse período e tendo como critério um montante médio anual mínimo de 2 milhões de euros por capítulo, permite concluir que apenas 16 das 98 categorias de bens cumprem essa condição, totalizando quase 90% do valor das exportações registadas.

Para concluir, destaque-se que o Programa Operacional do Algarve 2014-2020 disponibilizou financiamento específico para incentivar a internacionalização das PME regionais.

Exportações regionais de bens em 2023

Os apoios foram concedidos a empresas, a associações representativas de diferentes setores e também a câmaras de comércio. Através do Eixo 2 do Programa Operacional foram aprovadas 157 operações com um valor elegível de 22,5 milhões de euros, que se traduziu numa comparticipação FEDER de 12,5 milhões de euros.

No novo período de programação, o Programa Regional Algarve 2030 disponibilizará cerca de 32 milhões de euros FEDER para a qualificação e internacionalização das empresas, através de apoio a projetos individuais, conjuntos, simplificados ou ações coletivas. Este incentivo dos fundos comunitários será, sem dúvida, um contributo importante para promover e impulsionar as exportações regionais.

Algarve. Exportações por tipo de bens, Secções da Nomenclatura combinada - NC2

Secções NC2	2021	2022	2023	2023 %
	euros			
Total	253.591.219	338.699.531	292.665.624	100
Animais vivos e produtos do reino animal	32.724.099	39.686.194	39.696.656	13,6
Produtos do reino vegetal	156.999.561	219.271.731	170.240.810	58,2
Gorduras e óleos animais, vegetais ou de origem microbiana; gorduras alimentícias elaboradas (...)	451.113	584.149	505.937	0,2
Produtos das indústrias alimentares; bebidas, líquidos alcoólicos e vinagres; tabaco (...)	8.939.226	9.725.811	11.177.818	3,8
Produtos minerais	2.651.165	2.157.557	1.504.350	0,5
Produtos das indústrias químicas ou das indústrias conexas	6.184.150	2.430.962	3.063.275	1,0
Plástico e suas obras; borracha e suas obras	1.233.030	1.683.486	1.091.046	0,4
Peles, couros, peles com pelo e obras destas matérias, artigos de viagem, bolsas e (...)	59.863	89.348	18.751	0,0
Madeira, carvão vegetal e obras de madeira; cortiça e suas obras; obras de espartaria ou de cestaria	272.510	491.403	815.518	0,3
Pastas de madeira ou de outras matérias fibrosas celulósicas; papel ou cartão para reciclar (...)	307.146	365.523	520.177	0,2
Matérias têxteis e suas obras	2.333.079	2.535.765	5.192.513	1,8
Calçado, chapéus e artefactos de uso semelhante, guarda-chuvas, guarda-sóis, bengalas (...)	254.651	178.553	537.876	0,2
Obras de pedra, gesso, cimento, amianto, mica ou de matérias semelhantes; produtos cerâmicos (...)	710.140	2.361.664	2.037.490	0,7
Pérolas naturais ou cultivadas, pedras preciosas ou semipreciosas e semelhantes, metais preciosos (...)	2.530.632	1.308.209	1.212.635	0,4
Metais comuns e suas obras	3.526.598	2.859.922	2.111.772	0,7
Máquinas e aparelhos, material elétrico, e suas partes; aparelhos de gravação ou de reprodução (...)	19.118.558	35.837.710	33.369.929	11,4
Material de transporte	9.354.537	11.056.493	12.447.372	4,3
Instrumentos e aparelhos de ótica, fotografia ou cinematografia, medida, controlo ou de precisão (...)	2.042.473	2.434.114	1.983.462	0,7
Armas e munições; suas partes e acessórios	4.656	0	0	0
Mercadorias e produtos diversos	3.854.260	2.849.824	3.940.118	1,3
Objetos de arte, de coleção e antiguidades	39.772	791.113	1.198.119	0,4

Algarve. Exportações por tipo de bens, Capítulos* da Nomenclatura combinada - NC2

*10 capítulos com maior valor de exportação

Capítulos NC2	2021	2022	2023	2023
	euros			%
Total	253.591.219	338.699.531	292.665.624	100
Frutas; cascas de citrinos e de melões	79.794.462	87.876.311	107.535.738	36,7
Sementes e frutos oleaginosos; grãos, sementes e frutos diversos; plantas industriais ou medicinais	55.060.028	105.776.088	35.923.528	12,3
Peixes e crustáceos, moluscos e outros invertebrados aquáticos	29.846.194	37.317.198	33.668.362	11,5
Plantas vivas e produtos de floricultura	19.117.077	18.549.676	21.218.884	7,3
Reatores nucleares, caldeiras, máquinas, aparelhos e instrumentos mecânicos, e suas partes	8.348.625	20.182.312	21.138.298	7,2
Máquinas, aparelhos e materiais elétricos e suas partes; aparelhos de gravação ou de reprodução (...)	10.769.933	15.655.398	12.231.631	4,2
Preparações de carne, peixes, crustáceos, moluscos, outros invertebrados aquáticos ou de insetos	7.328.757	7.970.800	8.538.619	2,9
Veículos automóveis, tratores, ciclos e outros veículos terrestres, suas partes e acessórios	6.103.357	8.279.201	6.122.738	2,1
Carnes e miudezas, comestíveis	710.698	1.253.411	4.994.403	1,7
Embarcações e estruturas flutuantes	3.251.170	2.765.345	4.563.273	1,6
Restantes capítulos	33.260.918	33.073.791	36.730.150	12,6

Algarve. Exportações por tipo de bens, Capítulos* da Nomenclatura combinada - NC2

*Valor acumulado no período 2013-2023 nas categorias com valor médio anual superior a 2 milhões de euros

Capítulos NC2	2013-2023 milhões euros	2013-2023 %
Total	2.243,2	100
Frutas; cascas de citrinos e de melões	596,6	26,6
Sementes e frutos oleaginosos; grãos, sementes e frutos diversos; plantas industriais ou medicinais	330,4	14,7
Peixes e crustáceos, moluscos e outros invertebrados aquáticos	323,7	14,4
Plantas vivas e produtos de floricultura	165,7	7,4
Máquinas, aparelhos e materiais elétricos e suas partes; aparelhos de gravação ou de reprodução (...)	114,9	5,1
Reatores nucleares, caldeiras, máquinas, aparelhos e instrumentos mecânicos, e suas partes	89,2	4,0
Preparações de carne, peixes, crustáceos, moluscos, outros invertebrados aquáticos ou de insetos	73,4	3,3
Vestuário e seus acessórios, de malha	53,8	2,4
Veículos automóveis, tratores, ciclos e outros veículos terrestres, suas partes e acessórios	49,7	2,2
Sal; enxofre; terras e pedras; gesso, cal e cimento	45,8	2,0
Óleos essenciais e resinoides; produtos de perfumaria (...) e preparações cosméticas	34,8	1,6
Sabões, agentes orgânicos de superfície, preparações para lavagem, preparações lubrificantes, ceras (...)	28,8	1,3
Embarcações e estruturas flutuantes	27,7	1,2
Leite e laticínios; ovos de aves; mel natural; produtos comestíveis de origem animal, (...)	26,7	1,2
Móveis; mobiliário médico-cirúrgico; colchões, almofadas e semelhantes; luminárias (...)	23,8	1,1
Gomas, resinas e outros sucos e extratos vegetais	23,3	1,0
Restantes 82 capítulos	234,9	10,5

Ficha técnica

Números em Destaque

13. Exportações de bens 2023

novembro de 2024

Publicação não periódica, desenvolvida no âmbito da monitorização das dinâmicas de desenvolvimento regional ou de políticas públicas alinhadas com a estratégia do Programa Regional do Algarve 2030

Programa Regional ALGARVE 2030

Coordenação: Aquiles Marreiros / Josiane Martins

Elaboração: Isabel Beja

Comissão de Coordenação e Desenvolvimento Regional do Algarve, IP

 Praça da Liberdade, 2 . 8005-164 Faro

 289 895200  geral@ccdr-alg.pt

 ccdr-alg.pt  www.facebook.com/ccdralgarve  @CCDR_Algarve